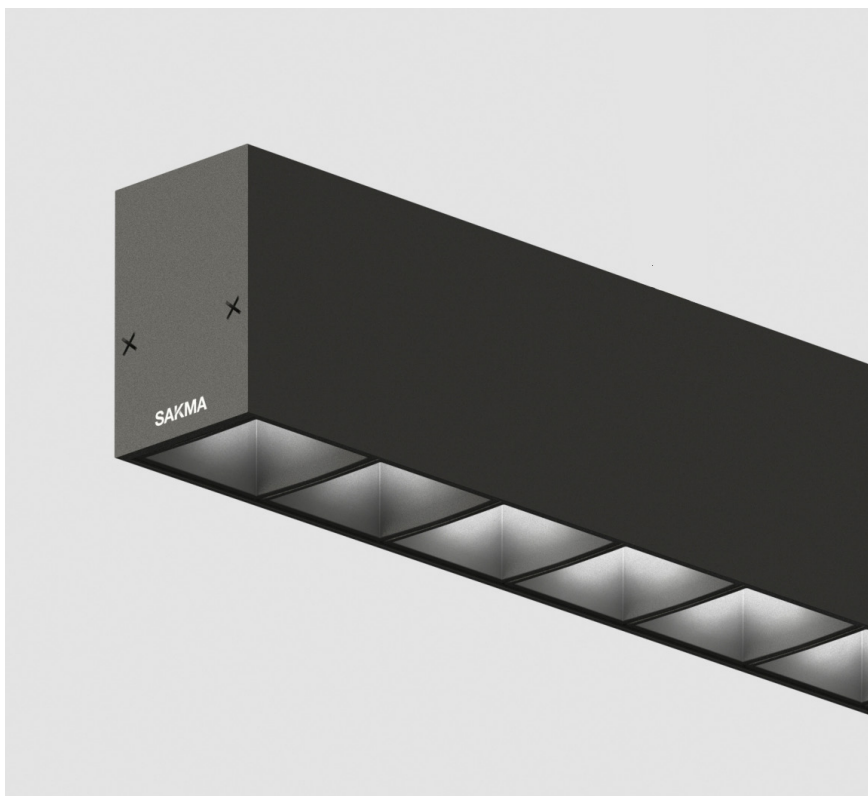





CLD

Luminaria lineal de bajo deslumbramiento
Low glare linear luminaire

- Luminaria de superficie
 - Muy bajo deslumbramiento
 - Fijación magnética
 - Fuente de alimentación incorporada
 - Longitud modular
- Surface-mounted luminaire
 - Very low glare
 - Magnetic fixing
 - The built-in power supply
 - Modular length





DESCRIPCIÓN | DESCRIPTION

Luminaria lineal de superficie con un excelente control del deslumbramiento, creando un alto confort visual.

Consta de celdas independientes cada 38 mm y dos ángulos de emisión de luz 55 o 80°. Disponible en diferentes temperaturas de color y CRI, además de la opción "Tunable White".

Los acabados estándar son blanco o negro. Opcionalmente puede incorporar control DALI.

Surface-mounted linear luminaire with excellent glare control, creating high visual comfort.

It consists of independent cells every 38 mm and two angles of light emission 55 or 80°. Available in different color temperatures and CRI, in addition to the "Tunable White" option.

Standard finishes are white or black. Optionally you can incorporate DALI control.

CARACTERÍSTICAS TÉCNICAS | TECHNICAL SPECIFICATIONS

CLD 900

Referencia Reference Modelo Model	Voltaje Voltage VAC	Frecuencia Frequency Hz	f.d.p PF	Potencia Power W/m	Temp. color Color temp. K	CRI	Flujo Flux lm	Ángulo Beam °	Cantidad celdas Number cells	Regulación Dimmer
LDA-30D-092-QFE-AGJ	198 ~ 264	50 ~ 60	>0.95	29	3000	>80	2450	55	24	DALI
LDA-30D-092-QHE-AGJ							2450	80		
LDA-30D-092-QFE-AEJ						>90	2325	55		
LDA-30D-092-QHE-AEJ							2325	80		
LDA-40-092-QFE-AGJ					4000	>80	2530	55		
LDA-40-092-QHE-AGJ							2530	80		
LDA-40-092-QFE-AEJ						>90	2435	55		
LDA-40-092-QHE-AEJ							2435	80		

CLD 1200

LDA-30D-122-QFX-AGJ	198 ~ 264	50 ~ 60	>0.95	39	3000	>80	3295	55	32	DALI
LDA-30D-122-QHX-AGJ							3295	80		
LDA-30D-122-QFX-AEJ						>90	3126	55		
LDA-30D-122-QHX-AEJ							3126	80		
LDA-40D-122-QFX-AGJ					4000	>80	3405	55		
LDA-40D-122-QHX-AGJ							3405	80		
LDA-40D-122-QFX-AEJ						>90	3274	55		
LDA-40D-122-QHX-AEJ							3274	80		

CLD 1500

LDA-30D-153-QFX-AGJ	198 ~ 264	50 ~ 60	>0.95	49	3000	>80	4140	55	40	DALI
LDA-30D-153-QHX-AGJ							4140	80		
LDA-30D-153-QFX-AEJ						>90	3928	55		
LDA-30D-153-QHX-AEJ							3928	80		
LDA-40D-153-QFX-AGJ					4000	>80	4274	55		
LDA-40D-153-QHX-AGJ							4274	80		
LDA-40D-153-QFX-AEJ						>90	4114	55		
LDA-40D-153-QHX-AEJ							4114	80		

CLD 1800

LDA-30D-183-QFX-AGJ	198 ~ 264	50 ~ 60	>0.95	58	3000	>80	4900	55	48	DALI
LDA-30D-183-QHX-AGJ							4900	80		
LDA-30D-183-QFX-AEJ						>90	4650	55		
LDA-30D-183-QHX-AEJ							4650	80		
LDA-40D-183-QFX-AGJ					4000	>80	5060	55		
LDA-40D-183-QHX-AGJ							5060	80		
LDA-40D-183-QFX-AEJ						>90	4870	55		
LDA-40D-183-QHX-AEJ							4870	80		

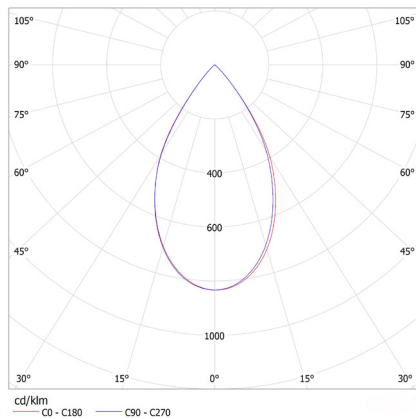
CARACTERÍSTICAS FÍSICAS | PHYSICAL SPECIFICATIONS

Referencia Reference Modelo Model	Orientación Orientation °	Temp. trabajo Work temp. °C	Temp. stock Stock temp. °C	Dimensiones Dimensions mm
CLD 900	Fijo Fixed	-15 - +35	-20 - +60	41x62x922
CLD 1200				41x62x1227
CLD 1500				41x62x1532
CLD 1800				41x62x1837
Referencia Reference	Protección Protection	Disipación Disipation	Cuerpo Body	Acabado Finish
CLD	IP40	Pasiva Passive	Aluminio anodizado Anodized aluminum	Blanco Negro RAL a escoger White Black RAL to choose

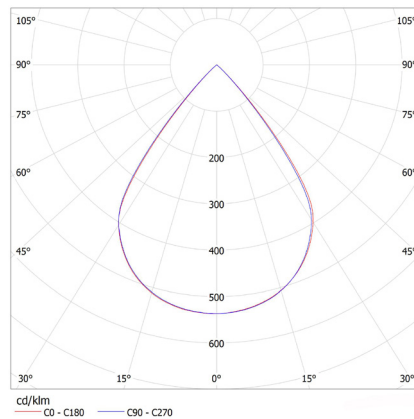
Otras temperaturas de color y CRI bajo pedido | Different colour temperatures and CRI under request

FOTOMETRÍA | PHOTOM

55°



80°



DIMENSIONES | DIMENSIONS mm



Ejemplos longitudes modulares | Modular lengths examples

Módulo 1 Module 1 mm	Módulo 2 Module 2 mm	Módulo 3 Module 3 mm	Módulo 4 Module 4 mm	Módulo 5 Module 5 mm	Módulo 6 Module 6 mm	2 tapas 2 covers mm	Longitud composición CLD Length composition CLD mm
1526	1221	-	-	-	-	6	2753
1526	1526	1221	-	-	-	6	4279
1837	1837	1837	-	-	-	6	5517
1837	1837	1526	1526	-	-	6	6732
1526	1526	1526	1221	1221	1221	6	8247

CONEXIONES | CONNECTIONS

